

# Kraatsflits

Donderdag 20 juni 2019



**Voor alle data in deze Kraatsflits geldt D.V.**

**Volgende 'Kraatsjournaal' 4 juli 2019**

## Belangrijke data

1-07 12.00 uur uit  
2-07 gesprekken op aanvraag  
3-7 gebedsgroep bij fam. S.  
8-07 Schoonmaakdag  
10-07 slotfeest bovenbouw  
11-07 12.00 uur uit  
15-07 Rapport mee  
17-07 slotfeest onderbouw  
19 juli eerste vakantiedag

**Geachte ouder(s), verzorger(s),**

## Processierups

Ook bij school zijn er opnieuw processierupsen helaas. De gemeente is al ingelicht.

## Hitte

Voor volgende week zijn de verwachtingen voor de temperatuur erg hoog.



Daarom hebben we alvast twee 'waterfeestjes' gepland.

Dinsdagmiddag voor de groepen 3-8 en woensdagmorgen voor de groep Dribbel en groep 1 en 2. Wilt u uw kind een tas met naam meegeven met of badkleding of droog ondergoed met een handdoek? Waterspeelgoed, zwembadjes e.d. zijn natuurlijk welkom!



## Schoonmaak

Maandag 8 juli is het schoonmaakdag. Iedereen van harte welkom om te helpen. Vele handen maken licht werk. We willen vooral het materiaal en de kasten schoonmaken. De rest heeft nu niet zo veel zin. U kunt de hele dag terecht, ook 's avonds. Wilt u schoonmaakspullen meebrengen zoals een emmer en doekjes e.d.? In de laatste vakantie week zal de hele school nog een beurt krijgen.



## Slotfeest/meester en juffendag

Aan het einde van het jaar zullen de leerkrachten gezamenlijk de verjaardagen vieren. Het is meteen een 'feestelijke slotdag' voor de leerlingen.

## Afscheidsavond

Maandagavond 15 juli is de officiële afscheidsavond met musical van groep 8. In het Kraatsjournaal zullen we aandacht geven aan het vervolgonderwijs waar ze heen hopen te gaan.

## Momentje

Dinsdag 16 juli mogen de kinderen na de ochtendpauze even kennismaken met de nieuwe leerkracht.

## Formatie

De formatie zal met het volgende Kraatsjournaal verstuurd worden. Ik wacht nog even op de beslissing van enkele leerlingen van wie nog niet bekend is naar welke groep ze gaan.

## Schoolreis

Wat een feest het schoolreisje gisteren. Nadat we even moesten wachten op de bussen (die in de Rijnsteeg in Wageningen stonden) werd het gelukkig een hele mooie dag! Groep 6 was bezig met het thema bouwen.

Eén van de groepen heeft heerlijk brood gebakken, 'Duivekater'. Hieronder treft u het recept aan.

Zo had iedere groep een ander programma.

Heel veel ouders hebben de museumkaartkorting voor ons schoolplein bestemd. Heel hartelijk dank!!!



## Vakantierooster

Voor uw agenda hierbij alvast de vrije dagen voor het nieuwe schooljaar.

Herfstvakantie	Vrijdag 18 oktober tot 26 oktober
Kerstvakantie	23 december tot 4 januari
Voorjaarsvakantie	24 februari tot 29 februari
Paasweekend	Vrijdag 10 april tot en met dinsdag 14 april
Meivakantie	27 april tot 9 mei
Hemelvaart	21 en 22 mei
Tweede Pinksterdag	1 juni
Zomervakantie	17 juli tot 29 augustus
Extra vrije dagen	14 oktober ( let op herfstvakantie begint vrijdag 18 oktober) 7 november 6 december 12 februari 12 juni



## Hesjes

Misschien heeft u nog hesjes of t-shirts van school thuis. Wilt u die z.s.m. meegeven? We missen er nogal wat.

## Zending

Op 20 mei j.l. is G.K. komen vertellen over haar werk in het huis 'Jedidja'. Hier werkt zij met gehandicapte kinderen. Die dag heeft zij 'kluskaarten' uitgedeeld aan de kinderen. Wat mooi om te merken dat de leerlingen hier enthousiast mee aan de slag zijn gegaan.

Voor dit doel kunnen we nu € 1.730,70 overmaken. Wat een bijzonder mooi bedrag! Jongens en meisjes: **dank jullie wel** voor alle klusjes die jullie gedaan hebben om dit bedrag bij elkaar te krijgen. GEWELDIG !



Met vriendelijke groet, namens het team,

Wilma Petersen



School met de Bijbel 'De Kraats'  
Rijnsteeg 5  
6721 NP Bennekom  
Tel. 0318-430203  
email: [directie@kraatsschool.nl](mailto:directie@kraatsschool.nl)  
website: [www.kraatsschool.nl](http://www.kraatsschool.nl)

# Duivekater

oud-Hollands midwintergebak

Maak deeg van:

40 gram  
bakkersgist



330 gram bloem

Laat het deeg  
30 minuten  
rijzen.



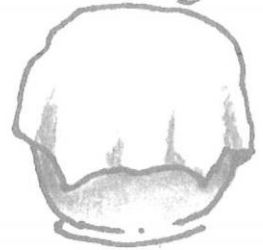
Doe er nog bij:

- \* 470 gram bloem
- \* 150 gram suiker
- \* 75 gram gesmolten (afgekoelde) boter
- \* wat citroenrasp
- \* beetje zout

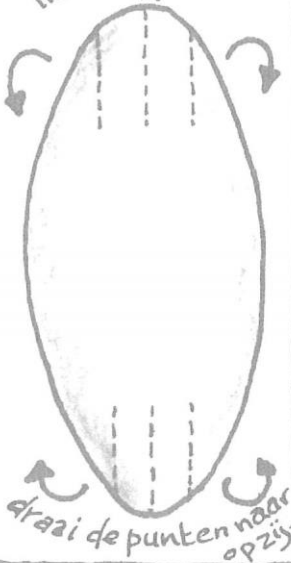
Kneed het deeg soepel



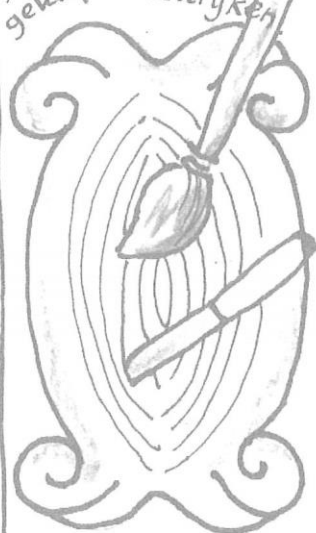
Laat het deeg  
nog 15 minuten  
rijzen.




Maak van het deeg  
deze vorm en knip  
het in: 90



Met een mes figuren  
snijden en meëlos.  
geklopt eiwit  
bestrijken



Leg het deeg op een met  
boter ingevet bakblik en  
nog eens 15 minuten rijzen.



Zet het in de hete oven.

oven:  
225°C  
bakken  
in 30  
minuten.



Een duivekater met de knobbels aan de uiteinden lijkt op een bot. Heel vroeger werden botten als offer met de doden meegegeven. Later werd dat vervangen door Duivekater.